

**Portal e-Kemahiran**

**Modul Alumni**

**Manual Pengguna**

<http://www.ekemahiran.edu.my>

## Isi Kandungan

1	Halaman Portal e-Kemahiran.....	3
2	Skrin Login.....	4
3	Pendaftaran Baru.....	5
4	Mengemaskini Maklumat Peribadi .....	9
4.1	Status Bekerja .....	11
4.2	Status Usahawan .....	13
4.3	Status Sambung Belajar .....	16
4.4	Status Mengganggur.....	17
5	Keluar Dari Alumni .....	18

## 1 Halaman Portal e-Kemahiran

- Buka mana-mana Pelayar Web (Web Browser) seperti Microsoft Internet Explorer.
- Masukkan URL <http://www.ekemahiran.edu.my>
- Tekan butang 'Go'
- Halaman Utama Portal eKemahiran akan di paparkan seperti di bawah:

**Laman Utama**

**ekemahiran**  
www.ekemahiran.edu.my

Carian didalam Portal eKemahiran  
Kata Carian

**UTAMA** KORPORAT ALUMNI PENGAJIAN PENGAJAR PELAJAR INDUSTRI SUMBER KOPERASI

Inovasi Forum Galeri Pautan Internet FAQ Hubungi Arkib

**Buletin Terkini** **Iklan Kerja Kosong**

**PERMOHONAN KEMASUKAN IKM/KKTM SESI JANUARI 2011**

- [PERMOHONAN KEMASUKAN KE IKM \(SUJIL\) - DITUTUP](#)
- [PERMOHONAN KEMASUKAN KE KKTM \(DIPLOMA\) - DITUTUP](#)

**KEPUTUSAN PERMOHONAN KEMASUKAN IKM/KKTM SESI JANUARI 2011**

- [SEMAKAN KEMASUKAN KE IKM \(SUJIL\) - DIBUKA](#)
- [SEMAKAN KEMASUKAN KE KKTM\(DIPLOMA\) - DIBUKA](#)

**LAIN-LAIN**

- [MANUAL PENDAFTARAN ALUMNI ONLINE](#)
- [SEMAKAN KEPUTUSAN PEPERIKSAAN PELAJAR IKM/KKTM](#)

**Pautan Pantas**  
IKM/KKTM

**Log Masuk**

**Pelajar** **Staff** **Alumni**

No. Kad Pengenalan

Katalaluan

Lupa kata laluan? [Sila klik disini!](#)

**Aktiviti akan datang**  
There are no upcoming events!

**Kalendar**


March, 2011

S	M	T	W	T	F	S
		1	2	3	4	5
6	7	8	9	10	11	12
13	14	15	16	17	18	19
20	21	22	23	24	25	26
27	28	29	30	31		

Mar 2011 Hantar

**Pelawat**

**IKLAN PENGAMBILAN PESERTA KURSUS PROGRAM LATIHAN LUAR INSTITUT, BAHAGIAN PENDIDIKAN & LATIHAN KEMAHIRAN MARA**

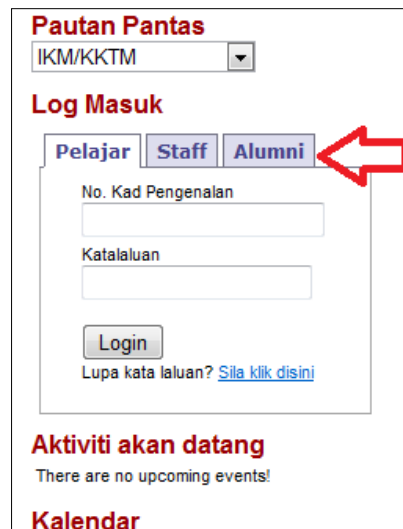
 

**PELHANG MENBINA BERTAJA DAN MENYATA PONDAPATAN**  
(KURSUS YURAN PERCUMA BANYA BAYAR PENDAFTARAN  
KURSUS RM 60.00 SABAYA)

**IKLAN PENGAMBILAN PESERTA KURSUS PROGRAM LATIHAN  
LUAR INSTITUT, BAHAGIAN PENDIDIKAN & LATIHAN KEMAHIRAN MARA**

MARA sebagai salah sebuah agensi di bawah Kementerian Kemajuan Luar Bandar Dan Wilayah (KRLW) serta sebuah organisasi  
pemikir dan bertanggungjawab mengangkat martabat bumiputera dengan ini mengisytiharkan permohonan SEGERA daripada  
agasan IKM/KKTM/IKMWW sebagai sebuah Rancangan Bantuan Nasional/You Tunggali / Suruhmudi dan Beta Menganggur untuk mengisytiharkan

## 2 Skrin Login



**Pautan Pantas**  
IKM/KKTM

**Log Masuk**

**Pelajar** **Staff** **Alumni** ←

No. Kad Pengenalan

Katalaluan

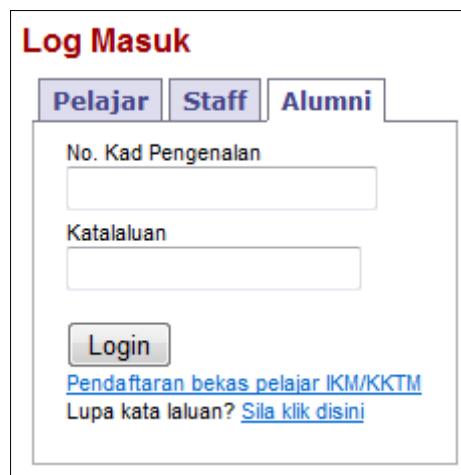
Login

Lupa kata laluan? [Sila klik disini](#)

**Aktiviti akan datang**  
There are no upcoming events!

**Kalendar**

- › Tekan tab 'Alumni' seperti gambar di atas (rujuk anak panah). Skrin akan memaparkan skrin login di bawah:-



**Log Masuk**

**Pelajar** **Staff** **Alumni**

No. Kad Pengenalan

Katalaluan

Login

[Pendaftaran bekas pelajar IKM/KKTM](#)  
Lupa kata laluan? [Sila klik disini](#)

- › Masukkan 'No. Kad Pengenalan' dan 'Kata Laluan'.
- › Tekan butang 'Login'
- › Skrin Laman Utama akan di paparkan seperti di bawah:

SELAMAT DATANG James Bond( Logout)

Laman Utama



www.ekemahiran.edu.my

Carian didalam Portal eKemahiran  
Kata Carian

UTAMA KORPORAT ALUMNI PENGAJIAN PENGAJAR PELAJAR INDUSTRI SUMBER KOPERASI

Inovasi Forum Galeri Pautan Internet FAQ Hubungi Arkib

**Buletin Terkini** **Iklan Kerja Kosong**

**PERMOHONAN KEMASUKAN IKM/KKTM SESI JANUARI 2011**

- [PERMOHONAN KEMASUKAN KE IKM \(SUJL\)](#) - DITUTUP
- [PERMOHONAN KEMASUKAN KE KKTM \(DIPLOMA\)](#) - DITUTUP

**KEPUTUSAN PERMOHONAN KEMASUKAN IKM/KKTM SESI JANUARI 2011**

- [SEMAKAN KEMASUKAN KE IKM \(SUJL\)](#) - DIBUKA
- [SEMAKAN KEMASUKAN KE KKTM\(DIPLOMA\)](#) - DIBUKA

**LAIN-LAIN**

- [MANUAL PENDAFTARAN ALUMNI ONLINE](#)
- [SEMAKAN KEPUTUSAN PEPERIKSAAN PELAJAR IKM/KKTM](#)

**Aktiviti akan datang**  
There are no upcoming events!

**Kalendar**

March, 2011

S	M	T	W	T	F	S
		1	2	3	4	5
6	7	8	9	10	11	12
13	14	15	16	17	18	19
20	21	22	23	24	25	26
27	28	29	30	31		

Mar 2011 Hantar

**Pelawat**

40 Pelawat online

**IKLAN PENGAMBILAN PESERTA KURSUS PROGRAM LATIHAN LUAR INSTITUT, BAHAGIAN PENDIDIKAN & LATIHAN KEMAHIRAN MARA**




PELAWANG MEMERHAU KEBERTAYA DAN MERHAYANA PENDEKATAN  
(KURSUS YURAN PERCUMA HANYA BAYAR PENDAFTARAN  
KURSUS RM 50.00 SARAJA)

IKLAN PENGAMBILAN PESERTA KURSUS PROGRAM LATIHAN  
LUAR INSTITUT, BAHAGIAN PENDIDIKAN & LATIHAN KEMAHIRAN MARA

MARA sebagai salah sebuah agensi di bawah Kementerian Kemajuan Luar Bandar Dan Wilayah (KOLN) serta sebuah organisasi  
penarik dan bertanggungjawab mengangkat martabat bumiputera dengan ini mengalu-alukan permohonan SEGERA daripada  
peserta IKM/PM/SRP/Thamat Sekolah Rendah Bantuan Kerjasama/ibu Tunggal / Sumarah dan Bella Mengandung untuk mengikuti  
kursus ke arah meahirkan Usaha Gerng dan Pelajar Berkompeten aruhan Unit Latihan Luar Institut, Bahagian Pendidikan  
& Latihan (Kemahiran) MARA.

1. Kursus-kursus yang ditawarkan

BB	Jenik Kursus	Tarikh Kursus
1.1	Application, Development and Troubleshooting of Human Machine Interface	29.11.2010 – 03.12.2010




### 3 Pendaftaran Baru


- › Tekan tab 'Alumni' seperti gambar di atas (rujuk anak panah). Skrin akan memaparkan skrin login di bawah:-

**Log Masuk**

**Pelajar** **Staff** **Alumni**

No. Kad Pengenalan

Katalaluan

[Pendaftaran bekas pelajar IKM/KKTM](#) 

Lupa kata laluan? [Sila klik disini](#)

**Aktiviti akan datang**  
There are no upcoming events!

- › Klik link “Pendaftaran bekas pelajar IKM/KKTM” (rujuk anak panah di atas).
- › Skrin akan memaparkan form untuk bekas pelatih memasukkan No. Kad Pengenalan mereka. (format 871008385501)

Pendaftaran alumni ini hanya untuk bekas pelajar IKM/KKTM sahaja. Untuk memudahkan pendaftaran alumni sila masukkan no kad pengenalan anda terlebih dulu. Sistem kami akan mengesahkan jika anda adalah bekas pelajar IKM/KKTM. Sekiranya anda ada bekas pelajar, anda akan didaftarkan secara automatik.

**No Kad Pengenalan:**

- › Setelah memasukkan No. KP, tekan butang ‘Hantar’.
- › Sekiranya anda telah mendaftar sebelum ini, skrin akan memaparkan maklumat seperti di bawah:-

**Nama:** ZULFADHLI BIN ZULKEFLI  
**No Kad Pengenalan:** 871008385501  
**No Pelajar:** 333510115194  
**Status:** Anda telah mendaftar sebagai alumni.

- › Sekiranya No. KP yang dimasukkan tiada di dalam senarai bekas pelajar IKM/KKTM, skrin akan memaparkan arahan seperti di bawah:-

Harap maaf, kami tidak menjumpai sebarang maklumat berkaitan status anda sebagai pelajar sebelum ini. Sekiranya anda adalah bekas pelajar, sila [isi borang pendaftaran alumni](#).

- › Tekan link “isi borang pendaftaran alumni” untuk mendaftar. Skrin akan memaparkan borang ‘Pendaftaran Lepas Pelajar’ seperti di bawah:

**PENDAFTARAN LEPASAN PELAJAR**

**Pendaftaran ini terbuka kepada bekas pelajar IKM dan KKTM seluruh Malaysia sahaja.**

*Ruangan bertanda (\*) wajib diisi.*

No. K/P\*  (contoh: 740726086311)

Nama\*

Username\*

Password\*

Sahkan Password\*

Email

Alamat\*

Poskod\*

Bandar\*

Negeri\*

No. H/P\*

Status Pekerjaan\*

Pusat\*

Bidang\*

Sesi Kemasukan\* Sesi:  Jan-Jun  Jul-Dis Tahun:

Sesi & tahun tamat latihan\* Sesi:  Jan-Jun  Jul-Dis Tahun:

› Di Laman 'PENDAFTARAN LEPASAN PELAJAR', masukkan maklumat-maklumat di bawah:-

- No. KP\*
- Nama\*
- Username\*
- Password\*
- Sahkan Password\*
- Email
- Alamat, Poskod, Bandar & Negeri\*
- No. HP\*
- Status Pekerjaan\*
- Pusat\*
- Bidang\*
- Sesi kemasukan\*
- Sesi & tahun tamat latihan\*

*Tanda \* menandakan maklumat yang wajib dimasukkan. Sekiranya tidak dimasukkan, amaran akan dipaparkan seperti di bawah.*

Pendaftaran ini terbuka kepada bekas pelajar IKM dan KKTM seluruh Malaysia sahaja.

The value in field No. K/P is required.  
The value in field Nama is required.  
The value in field Username is required.  
The value in field Password is required.  
The value in field Alamat is required.  
The value in field Poskod is required.  
The value in field Bandar is required.  
The value in field Negeri is required.  
The value in field No. H/P is required.  
The value in field Status Pekerjaan is required.  
The value in field Pusat is required.  
The value in field Bidang is required.  
The value in field Sesi Kemasukan is required.  
The value in field Tahun Kemasukan is required.  
The value in field Tahun Tamat is required.  
The value in field Sesi Tamat is required.

- › Setelah selesai memasukkan ke semua maklumat, tekan butang ‘Daftar’.
- › Skrin akan memaparkan maklumat seperti di bawah (pendaftaran berjaya):

Tahniah! Pendaftaran telah lengkap.

Akaun anda telah didaftarkan anda boleh Log Masuk menggunakan No Kad Pengenalan dan Katalaluan yang anda pilih.

- › Pergi ke ‘Login Skrin’ (terletak di sebelah kanan halaman utama portal eKemahiran( seperti di bawah:

**Pautan Pantas**  
IKM/KKTM

**Log Masuk**

Pelajar Staff Alumni

No. Kad Pengenalan  
Katalaluan

Login

Lupa kata laluan? [Sila klik disini](#)

**Aktiviti akan datang**  
There are no upcoming events!

**Kalendar**

- › Tekan tab ‘Alumni’ seperti gambar di atas (rujuk anak panah). Skrin akan memaparkan skrin login di bawah:-

- › Masukkan 'No. Kad Pengenalan' dan 'Kata Laluan'.
- › Tekan butang 'Login'. Skrin akan memaparkan maklumat di bawah:-

Tahniah! Pendaftaran telah lengkap.  
Akaun anda telah didaftarkan anda boleh Log Masuk menggunakan No Kad Pengenalan dan Katalaluan yang anda pilih.

- › Pengguna baru berjaya didaftarkan dan diaktifkan, dan sudah boleh menggunakan katalaluan yang telah didaftarkan.

#### 4 Mengemaskini Maklumat Peribadi

- › Login ke 'Portal eKemahiran'. Rujuk Seksyen '2.0 Skrin Login' di atas.
- › Setelah Halaman Utama Portal eKemahiran dipaparkan, klik tab 'Alumni' seperti yang di bawah:



- › Kemudian, klik tab 'Profil' seperti yang di bawah:

Laman Utama SELAMAT DATANG abgatom! (Logout)



Carian didalam Portal ekemahiran

---

UTAMA
KORPORAT
ALUMNI
PENGAJIAN
PENGAJAR
PELAJAR
INDUSTRI
SUMBER
KOPERASI

Daftar
Profil
Direktori
Peluang Pekerjaan
Peluang Perniagaan
Jobstreet Kemahiran
Facebook ALumni IKM n KKTM



Alumni

Laman ini dibangunkan khas untuk kegunaan lepasan IKM/KKM untuk mengemaskini profil peribadi, syarikat dan yang berkaitan sebagai rekod pihak mara. Anda juga boleh melihat graf analisa terkini untuk dijadikan rujukan. Untuk berinteraksi sesama sendiri silalah ke laman FORUM atau tulislah E-NOTA kepada kenalan anda. Manfaatkan laman ini untuk kebaikan bersama.

Selamat datang ke laman Alumni

**Aktiviti akan datang**  
There are no upcoming events!

**Kalendar**

March, 2011


S	M	T	W	T	F	S
		1	2	3	4	5
6	7	8	9	10	11	12
13	14	15	16	17	18	19
20	21	22	23	24	25	26
27	28	29	30	31		

Pelawat

- › Skrin akan memaparkan laman 'Profil Lulusan Pelajar' seperti di bawah:

Profil Lulusan Pelajar
Maklumat Pekerjaan

SEKSYEN A - MAKLUMAT PERIBADI



No file chosen

Nama\*

No K.P.\*  Katakalutan\*

No. Pelajar

Sesi Kemasukan\* Sesi:  Jan-Jun  Jul-Dis Tahun:

Umur  tahun

Tarikh Lahir\*

Tempat Lahir\*

Bidang\*

Kursus\*

Pusat\*

- › Klik butang 'Hantar', rekod akan dikemaskini dan skrin akan memaparkan yang di bawah:

UTAMA
KORPORAT
ALUMNI
PENGAJIAN
PENGAJAR
PELAJAR
INDUSTRI
SUMBER
KOPERASI

Daftar
Profil
Direktori
Peluang Pekerjaan
Peluang Perniagaan
Jobstreet Kemahiran
Facebook ALumni IKM n KKTM

Profil Lulusan Pelajar
Maklumat Pekerjaan
PRINT

Maklumat anda telah berjaya dikemaskini.

- › Terdapat 4 status pekerjaan yang boleh di pilih oleh lepasan pelajar. Pelajar cuma pilih satu antara:
  - Bekerja

Manual Pengguna Pengguna Modul Alumni

10

- Usahawan
- Sambung Belajar
- Menganggur

#### 4.1 Status Bekerja

- › Di halaman 'Profil', klik tab 'Maklumat Pekerjaan' seperti yang di bawah:



- › Skrin akan memaparkan halaman 'Maklumat Pekerjaan' seperti di bawah:-

- › Masukkan maklumat-maklumat berikut sehingga selesai:-
  - SEKSYEN B - MAKLUMAT PRESTASI PENCAPAIAN
  - SEKSYEN C - MAKLUMAT PEKERJAAN SEKARANG
  - SEKSYEN D - MAKLUMAT LAIN
- › Apabila selesai, tekan butang 'Hantar'. Skrin akan memaparkan status berjaya seperti di bawah:

TAHNAH ANDA TELAH BERJAYA MENGEMASKINI MAKLUMAT PERIBADI. SILA [PRINT](#) SLIP PENGESANAN KAJIAN UNTUK KEGUNAAN KONVOKESYEN SEMASA MENGAMBIL SUL/DIPLOMA/TRANSKRIP.

- › Sekiranya ada 'maklumat pekerjaan sebelum' untuk di masukkan, klik link 'Tambah maklumat pekerjaan sebelum' seperti di bawah:

SEKSYEN E - MAKLUMAT PEKERJAAN SEBELUM

[\[Tambah maklumat pekerjaan sebelum\]](#)

Maaf! Tiada maklumat untuk dipaparkan. Sila buat pilihan yang lain.

- › Skrin akan memaparkan halaman ‘Seksyen E - Maklumat Pekerjaan Sebelum’ seperti di bawah:

SEKSYEN E - MAKLUMAT PEKERJAAN SEBELUM

Nama Majikan*	Wings.Com
Alamat Majikan	
Bandar	
Poskod	
Negeri	-Pilih-
No. Tel	
No. H/P	
No. Faks	
Syarikat / Industri*	Aerospace & Aviation
Jawatan Sekarang*	SM
Bidang pekerjaan & Pengkhususan pekerjaan*	Engineering / Technology Engineering - Electronics/ Communication
Tahap Jawatan*	Swasta - Senior Manager
Pendapatan Bulanan*	> RM5,001
Tarikh mula berkhidmat*	01/03/1991
Tarikh tamat berkhidmat*	30/06/1995
Kaitan kerja dengan kursus diikuti*	Sangat berkaitan

- › Masukkan maklumat-maklumat sehingga selesai.
- › Kemudian tekan butang ‘Hantar’. Skrin akan memaparkan status berjaya seperti di bawah (di dalam halaman yang sama dengan halaman ‘Maklumat Pekerjaan’, seksyen yang terakhir):

SEKSYEN E - MAKLUMAT PEKERJAAN SEBELUM

[\[Tambah maklumat pekerjaan sebelum\]](#)

[\[Ubah\]](#) Nama Majikan Wings.Com

Alamat Majikan

Bandar

Poskod

Negeri

No. Tel

No. H/P

No. Faks

Syarikat / Industri Aerospace & Aviation

Jawatan Sekarang SM

Bidang pekerjaan & Pengkhususan pekerjaan Engineering - Electronics/ Communication

Tahap Jawatan Swasta - Senior Manager

Pendapatan Bulanan > RM5,001

Tarikh mula berkhidmat 01/03/1991

Tarikh tamat berkhidmat 30/06/1995

Kaitan kerja dengan kursus diikuti Sangat berkaitan

## 4.2 Status Usahawan

- › Di halaman ‘Profil’, klik tab ‘Maklumat Keusahawanan’ seperti yang di bawah:



- › Skrin akan memaparkan halaman ‘Maklumat Keusahawanan’ seperti di bawah:-

- › Masukkan maklumat-maklumat berikut sehingga selesai:-
  - SEKSYEN B - MAKLUMAT SYARIKAT SEKARANG
  - SEKSYEN C - MAKLUMAT KEUSAHAWANAN
- › Apabila selesai, tekan butang ‘Hantar’. Skrin akan memaparkan status berjaya seperti di bawah:

TAHNIAH ANDA TELAH BERJAYA MENGEMASKINI MAKLUMAT PERIBADI. SILA [PRINT](#) SLIP PENGESANAN KAJIAN UNTUK KEGUNAAN KONVOKESYEN SEMASA MENGAMBIL SUI/DIPLOMA/TRANSKRIP.

- › Sekiranya ada ‘maklumat syarikat sebelum’ untuk di masukkan, klik link ‘Tambah maklumat syarikat sebelum’ seperti di bawah:

SEKSYEN D - MAKLUMAT SYARIKAT SEBELUM

[\[Tambah maklumat syarikat sebelum\]](#)

Maaaf! Tiada maklumat untuk dipaparkan. Sila buat pilihan yang lain.

- › Skrin akan memaparkan halaman ‘Seksyen D - Maklumat Syarikat Sebelum’ seperti di bawah:

SEKSYEN D - MAKLUMAT SYARIKAT SEBELUM

Nama syarikat\*

Alamat syarikat

Bandar

Poskod

Negeri\*

No. Tel.

No. H/P

No. Faks

E-mail

Jenis Syarikat/ kontraktor\*

Modal dibenarkan RM\*

Modal Berbayar RM\*

Tarikh mula perniagaan\*

Tarikh tamat perniagaan\*

- › Masukkan maklumat-maklumat sehingga selesai.
- › Kemudian tekan butang 'Hantar'. Skrin akan memaparkan status berjaya seperti di bawah (di dalam halaman yang sama dengan halaman 'Maklumat Keusahawanan, seksyen yang terakhir):

SEKSYEN D - MAKLUMAT SYARIKAT SEBELUM

[\[Tambah maklumat syarikat sebelum\]](#)

[\[Ubah\]](#) Nama syarikat BULAN SABIT SDN BHD

Alamat syarikat OLD KAJANG

Bandar Kajang

Poskod

Negeri Selangor

No. Tel.

No. H/P

No. Faks

E-mail

Jenis Syarikat/ kontraktor IT

Modal dibenarkan RM 100000

Modal Berbayar RM 100000

Tarikh mula perniagaan 02/03/1988

Tarikh tamat perniagaan 02/03/1990

### 4.3 Status Sambung Belajar

- Di halaman 'Profil', klik tab 'Maklumat Sambung Belajar' seperti yang di bawah:



- Skrin akan memaparkan halaman 'Maklumat Sambung Belajar' seperti di bawah:-

**SEKSYEN B - MAKLUMAT PRESTASI PENCAPAIAN**

Sijil yang diperolehi di IKM\*

Grade pencapaian (CGPA semester akhir)\*

Pencapaian Anugerah Pengetua  Sem 1  Sem 2  Sem 3  
 Sem 4  Sem 5  Sem 6

Pencapaian Anugerah Penilaian Pembangunan Sikap  Sem 1  Sem 2  Sem 3  
 Sem 4  Sem 5  Sem 6

Sijil-sijil lain SKM   
Pendawaian (PW)   
Penjaga Jentera   
Kimpalan   
Gas Fitter

Lain-lain kursus kemahiran yang pernah diikuti

Kelulusan akademik tertinggi\*

**SEKSYEN C - MAKLUMAT PENGAJIAN SEKARANG**

Tahap pengajian\*

Nama institusi pengajian\*

Tiada dalam senarai, sila nyatakan:

Bidang pengajian\*

Kursus yang diikuti\*

Jenis pengajian\*

Jangkamasa pengajian\*

Kaitan pengajian diikuti sekarang\*

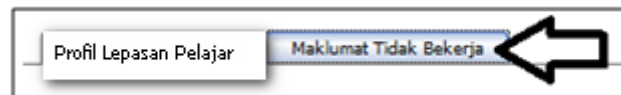
- Masukkan maklumat-maklumat berikut sehingga selesai:-
  - SEKSYEN B - MAKLUMAT PRESTASI PENCAPAIAN
  - SEKSYEN C - MAKLUMAT PENGAJIAN SEKARANG

- › Apabila selesai, tekan butang 'Hantar'. Skrin akan memaparkan status berjaya seperti di bawah:

TAHNAH ANDA TELAH BERJAYA MENGEMASKINI MAKLUMAT PERIBADI. SILA [PRINT](#) SLIP PENGESANAN KAJIAN UNTUK KEGUNAAN KONVOKESYEN SEMASA MENGAMBIL SUL/DIPLOMA/TRANSKRIP.

#### 4.4 Status Mengganggu

- › Di halaman 'Profil', klik tab 'Maklumat Tidak Bekerja' seperti yang di bawah:



- › Skrin akan memaparkan halaman 'Maklumat Tidak Bekerja' seperti di bawah:-

**SEKSYEN B - MAKLUMAT PRESTASI PENCAPAIAN**

Sijil yang diperolehi di IKM\*

Grade pencapaian (CGPA semester akhir)

Pencapaian Anugerah Pengetua  Sem 1  Sem 2  Sem 3  
 Sem 4  Sem 5  Sem 6

Pencapaian Anugerah Penilaian Pembangunan Sikap  Sem 1  Sem 2  Sem 3  
 Sem 4  Sem 5  Sem 6

Sijil-sijil lain

Lain-lain kursus kemahiran yang pernah diikuti

Kelulusan akademik tertinggi\*

**SEKSYEN C - MAKLUMAT PENGANGGURAN**

Tempoh tidak bekerja yang terkini\*

Sebab-sebab tidak bekerja\*

**SEKSYEN D - MAKLUMAT BANTUAN YANG DIPERLUKAN**

Bidang pekerjaan & Pengkhususan pekerjaan\*

Pendapatan bulanan yang diinginkan: RM\*

Lokasi pekerjaan (Menteri)

- › Masukkan maklumat-maklumat berikut sehingga selesai:-
  - SEKSYEN B - MAKLUMAT PRESTASI PENCAPAIAN
  - SEKSYEN C - MAKLUMAT PENGANGGURAN
  - SEKSYEN D - MAKLUMAT BANTUAN YANG DIPERLUKAN

- › Apabila selesai, tekan butang 'Hantar'. Skrin akan memaparkan status berjaya seperti di bawah:

TAHNIAH ANDA TELAH BERJAYA MENGEMASKINI MAKLUMAT PERIBADI. SILA [PRINT](#) SLIP PENGESANAN KAJIAN UNTUK KEGUNAAN KONVOKESYEN SEMASA MENGAMBIL SUL/DIPLOMA/TRANSKRIP.

- › Sila bawa slip di bawah untuk kegunaan Konvokesyen



### SLIP KAJIAN PENGESANAN GRADUAN KONVOKESYEN PERDANA KKTM & IKM 2011

NAMA:

NO K/P:

SESI KEMASUKAN:

KURSUS:

PUSAT:

SESI TAMAT PENGAJIAN:

Note: Sila bawa slip ini semasa mengambil jubah. Kegagalan membawa slip ini akan mengakibatkan transkrip ditahan. Harap Maklum.

## 5 Keluar Dari Alumni



- › Untuk keluar dari sistem modul Alumni, klik di link 'Logout' seperti yang di tunjukkan di gambarajah atas (rujuk anak panah)
- › Skrin akan memaparkan kembali halaman 'Portal e-Kemahiran'.